

# Guide de configuration d'un compte mail sur Mozilla Thunderbird dans Windows

Tutoriel

LINKEO

---

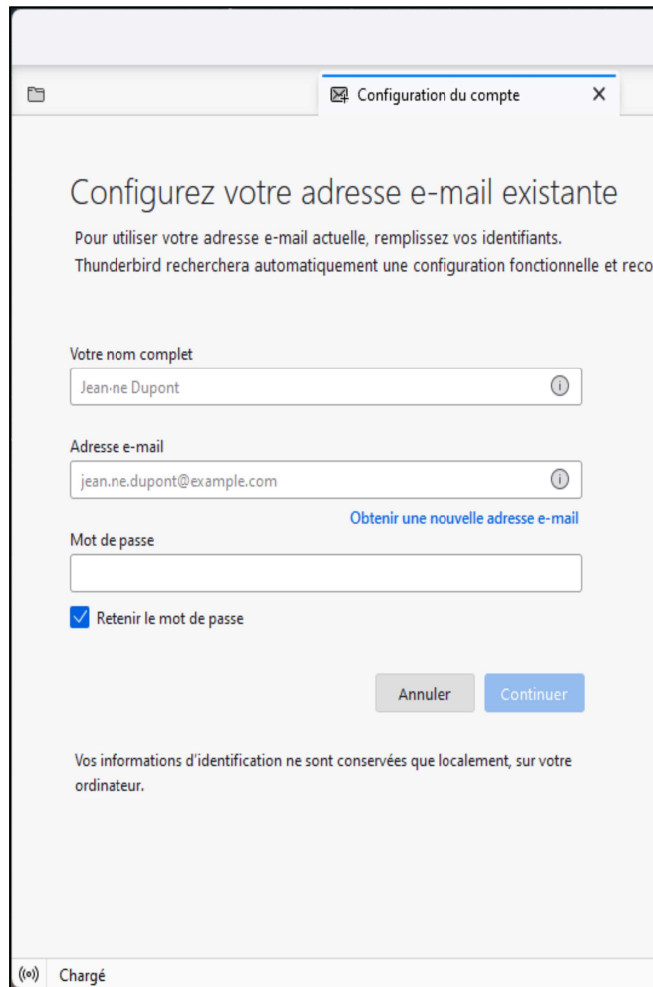
# Configuration d'un compte mail sur Thunderbird

Ce guide vous permettra de configurer votre adresse mail sur Mozilla Thunderbird. L'offre mail business de Linkeo vous offre la possibilité de stocker 10 Go de mails et la possibilité de pouvoir envoyer ou recevoir des mails pouvant aller jusqu'à 18 Mo.

Ce guide s'applique aussi à toutes les versions de Mozilla Thunderbird, la seule différence étant l'emplacement des paramètres de comptes.

Notre Service Client se tient à votre disposition au **09 72 67 01 67** ou par courriel à [service@linkeo.com](mailto:service@linkeo.com) si vous rencontrez des difficultés sur le paramétrage.

# Configuration d'un compte mail sur Thunderbird



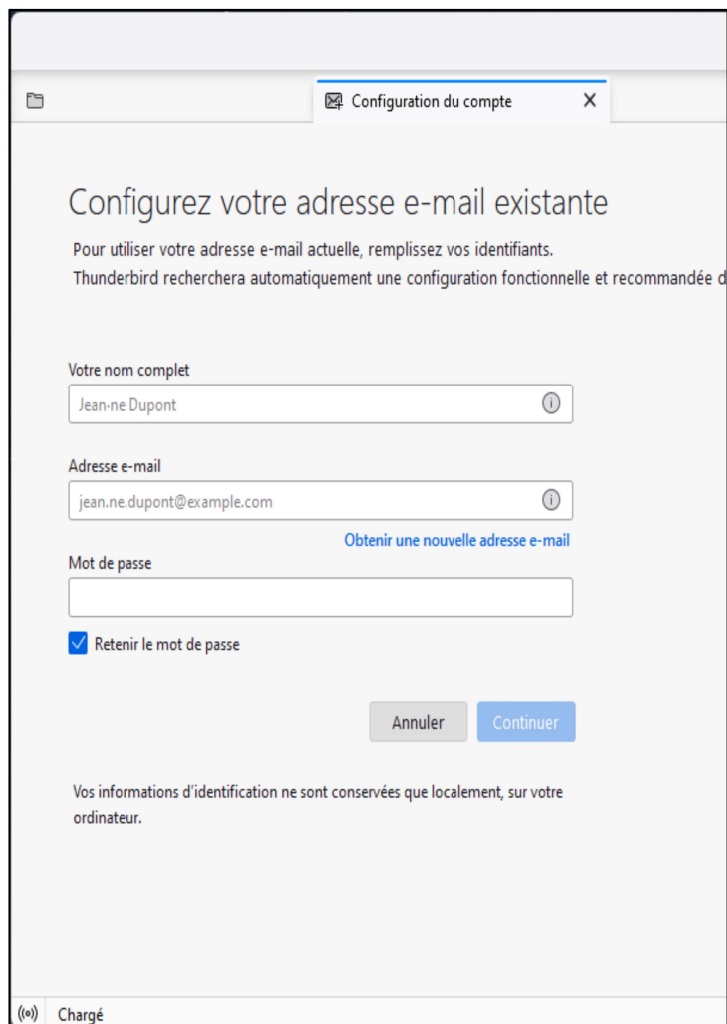
The screenshot shows the 'Configuration du compte' window in Thunderbird. The title bar reads 'Configuration du compte' with a close button. The main heading is 'Configurez votre adresse e-mail existante'. Below it, a sub-heading says 'Pour utiliser votre adresse e-mail actuelle, remplissez vos identifiants. Thunderbird recherchera automatiquement une configuration fonctionnelle et reco...'. There are three input fields: 'Votre nom complet' with the value 'Jean-ne Dupont', 'Adresse e-mail' with the value 'jean.ne.dupont@example.com', and 'Mot de passe' which is empty. A blue link 'Obtenir une nouvelle adresse e-mail' is next to the email field. A checkbox 'Retenir le mot de passe' is checked. At the bottom, there are 'Annuler' and 'Continuer' buttons. A footer note states 'Vos informations d'identification ne sont conservées que localement, sur votre ordinateur.' The bottom left corner shows '(00) Chargé'.

## 1<sup>re</sup> étape

Si c'est la première fois que vous démarrez Mozilla Thunderbird, vous atterrirez sur cet écran.

Sinon, cliquer sur le bouton menu, puis Paramètres des comptes. Dans le menu « Gestion des comptes », sélectionner « Ajouter un compte de messagerie... »

# Configuration d'un compte mail sur Thunderbird



The screenshot shows a window titled "Configuration du compte" with the following content:

Configurez votre adresse e-mail existante

Pour utiliser votre adresse e-mail actuelle, remplissez vos identifiants.  
Thunderbird recherchera automatiquement une configuration fonctionnelle et recommandée d

Votre nom complet  
Jean-ne Dupont

Adresse e-mail  
jean.ne.dupont@example.com  
[Obtenir une nouvelle adresse e-mail](#)

Mot de passe

Retenir le mot de passe

Vos informations d'identification ne sont conservées que localement, sur votre ordinateur.

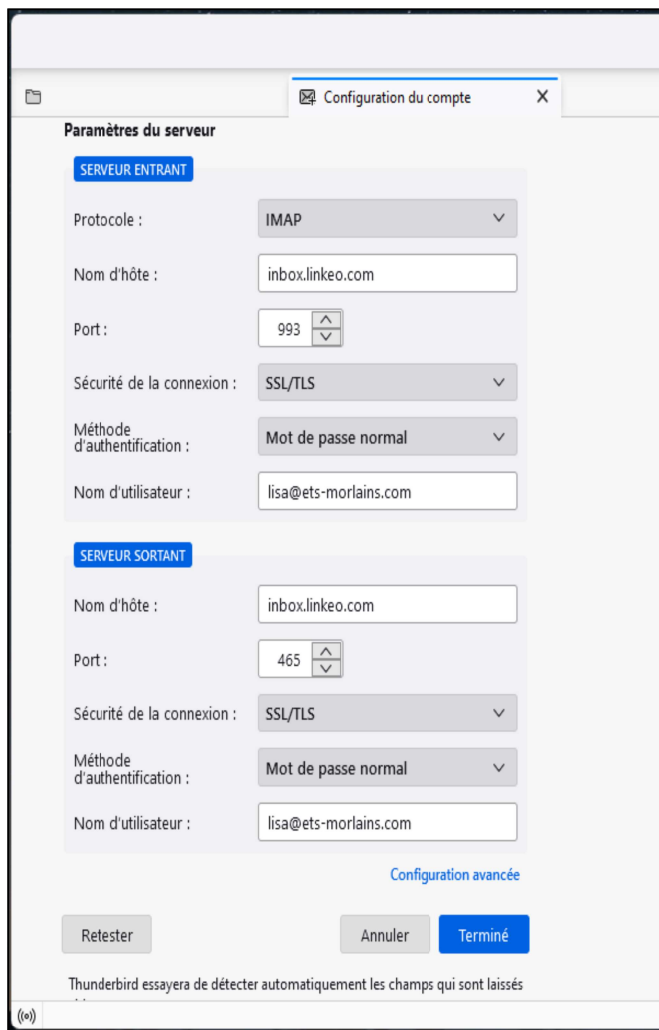
(\*) Chargé

## 2<sup>e</sup> étape

Veillez renseigner votre nom, adresse e-mail et mot de passe puis cochez la case « Retenir le mot de passe »

Ensuite cliquer sur le lien « Configuration manuelle ».

# Configuration d'un compte mail sur Thunderbird



The screenshot shows the 'Configuration du compte' window in Thunderbird. It is divided into two sections: 'SERVEUR ENTRANT' and 'SERVEUR SORTANT'. The 'SERVEUR ENTRANT' section has the following fields: Protocole (IMAP), Nom d'hôte (inbox.linkeo.com), Port (993), Sécurité de la connexion (SSL/TLS), Méthode d'authentification (Mot de passe normal), and Nom d'utilisateur (lisa@ets-morlains.com). The 'SERVEUR SORTANT' section has: Nom d'hôte (inbox.linkeo.com), Port (465), Sécurité de la connexion (SSL/TLS), Méthode d'authentification (Mot de passe normal), and Nom d'utilisateur (lisa@ets-morlains.com). At the bottom, there are buttons for 'Retester', 'Annuler', and 'Terminé', along with a 'Configuration avancée' link. A note at the bottom states: 'Thunderbird essaiera de détecter automatiquement les champs qui sont laissés'.

## 3<sup>e</sup> étape

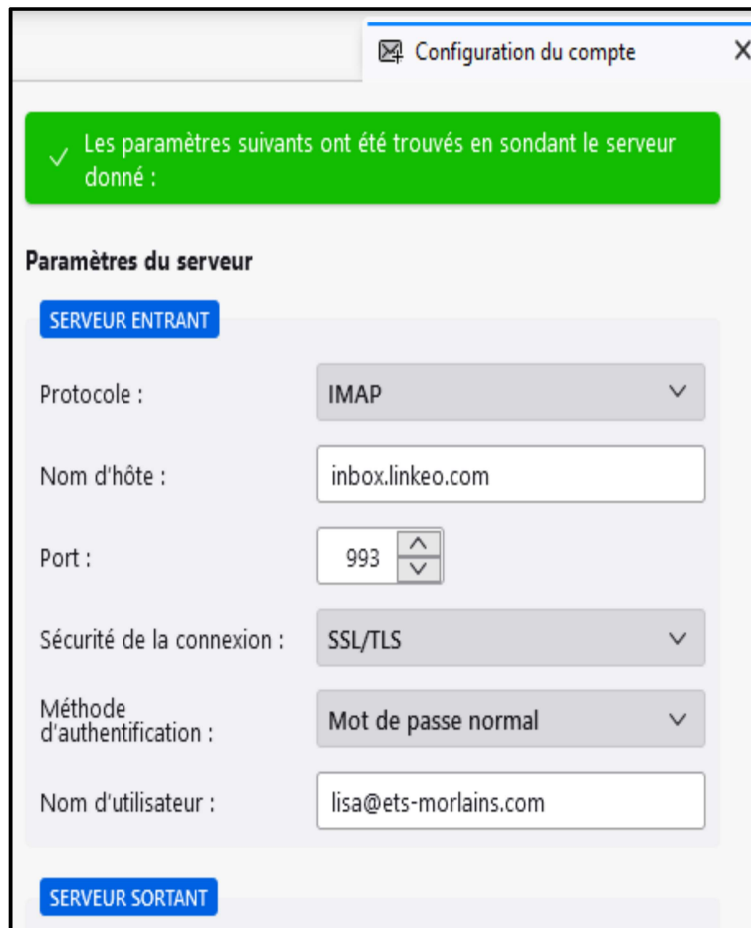
Dans les paramètres du serveur, le nom d'hôte est inbox.linkeo.com et la sécurité SSL/TLS.

Les ports seront 993 pour le serveur entrant et 465 pour le sortant et la méthode d'authentification : mot de passe normal

Enfin, le nom d'utilisateur est votre adresse e-mail

Tout en bas, cliquer sur le bouton Re-tester, ensuite Terminer

## Configuration d'un compte mail sur Thunderbird



Configuration du compte

✓ Les paramètres suivants ont été trouvés en sondant le serveur donné :

**Paramètres du serveur**

**SERVEUR ENTRANT**

Protocole : IMAP

Nom d'hôte : inbox.linkeo.com

Port : 993

Sécurité de la connexion : SSL/TLS

Méthode d'authentification : Mot de passe normal

Nom d'utilisateur : lisa@ets-morlains.com

**SERVEUR SORTANT**

Enfin, vous recevrez le message de confirmation :  
Les paramètres suivants ont été trouvés en sondant le serveur donné

Cliquer le bouton Terminer en bas.

**Félicitations !**

**Vous avez correctement  
configuré votre compte mail sur  
Mozilla Thunderbird**

